

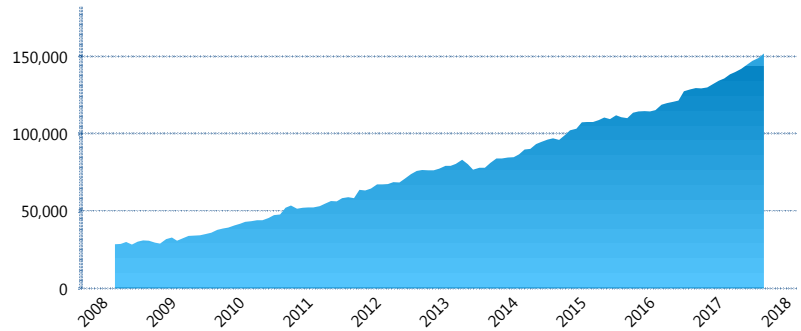
### I. INFORMACIÓN FINANCIERA

#### I) Detalles del Fondo

Detalles del Fondo	
Razón Social	Fondo Profuturo SB3, S.A. de C.V., Siefore
Inicio de Operaciones	05/03/2008
Tipo de Fondo	Básica
Clave Bolsa	PROF-B3
Activos Administrados *	151,885
ISIN	MX54PR3T0022
Comisión Anual	1.03%
Administrador	Profuturo Afore, S.A. de C.V.
Director General	Lic. Arturo García Rodríguez
Presidente del Consejo	Alberto Baillères González

#### Activos Administrados \*

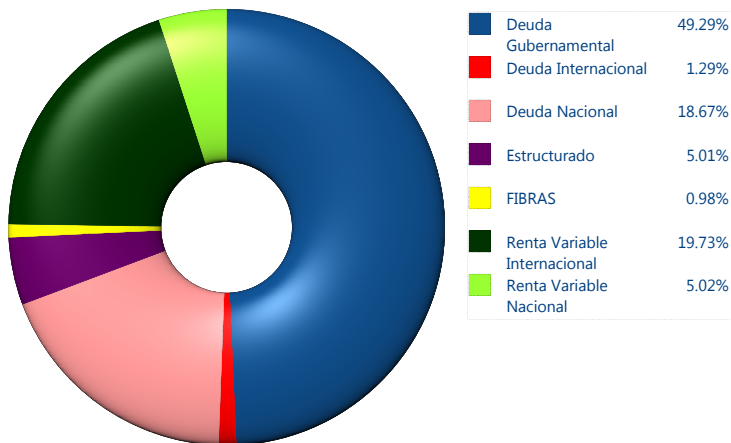
\$151,885



\*Cifras en millones de pesos

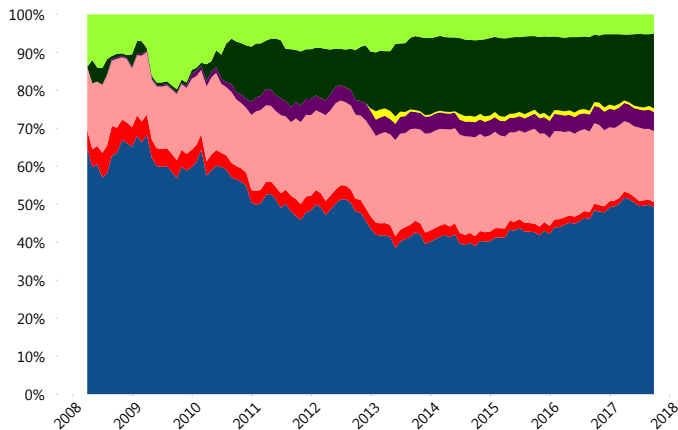
Contiene el efecto de fusiones, cortes transversales y transferencias por edad. Para mayor información consultar: <http://www.consar.gob.mx/gobmx/Aplicativo/Factsheets/EC/ECSAR.pdf>

#### II) Inversiones



Tipo de Instrumento		Profuturo (SB3)	Sistema Básicas 3**
Renta Variable Nacional	Renta Variable Nacional	5.02%	6.66%
	<b>Total</b>	<b>5.02%</b>	<b>6.66%</b>
Renta Variable Internacional	Renta Variable Internacional	19.73%	16.08%
	<b>Total</b>	<b>19.73%</b>	<b>16.08%</b>
Mercancías	Mercancías	0.00%	0.40%
	<b>Total</b>	<b>0.00%</b>	<b>0.40%</b>
FIBRAS	FIBRAS	0.98%	2.04%
	<b>Total</b>	<b>0.98%</b>	<b>2.04%</b>
Estructurado	Estructurados	5.01%	5.63%
	<b>Total</b>	<b>5.01%</b>	<b>5.63%</b>
Deuda Nacional	Aerolíneas	0.00%	0.01%
	Alimentos	0.62%	0.38%
	Automotriz	0.00%	0.12%
	Banca de Desarrollo	3.23%	1.76%
	Bancario	1.91%	1.27%
	Bebidas	1.17%	0.73%
	Cemento	0.02%	0.05%
	Centros Comerciales	0.00%	0.08%
	Consumo	0.08%	0.27%
	Deuda CP	0.00%	0.00%
	Empresas Productivas del Estado	4.10%	2.55%
	Estados	0.27%	0.62%
	Europesos	0.39%	3.31%
	Grupos Industriales	0.39%	0.66%
	Infraestructura	1.53%	3.15%
	Otros	1.51%	0.95%
	Papel	0.14%	0.10%
	Serv. Financieros	0.07%	0.43%
	Siderúrgica	0.00%	0.00%
	Telecom	2.30%	1.30%
Transporte	0.05%	0.51%	
Vivienda	0.89%	1.59%	
<b>Total</b>	<b>18.67%</b>	<b>19.85%</b>	
Deuda Internacional	Deuda Internacional	1.29%	1.16%
	<b>Total</b>	<b>1.29%</b>	<b>1.16%</b>
Deuda Gubernamental	BONDES	0.67%	0.22%
	BONOS	4.26%	12.20%
	BPA182	0.00%	0.01%
	CBIC	2.25%	3.42%
	CETES	10.21%	5.23%
	REPORTO	0.00%	1.38%
	UDIBONO	31.91%	24.85%
	UMS	0.00%	0.88%
	<b>Total</b>	<b>49.29%</b>	<b>48.17%</b>
	<b>Total</b>	<b>100.00%</b>	<b>100.00%</b>

#### Evolución de Inversiones



\*\*Considera las inversiones de todo el grupo de SIEFORES Básicas 3  
Cifras al cierre de septiembre de 2017

### III) Desempeño

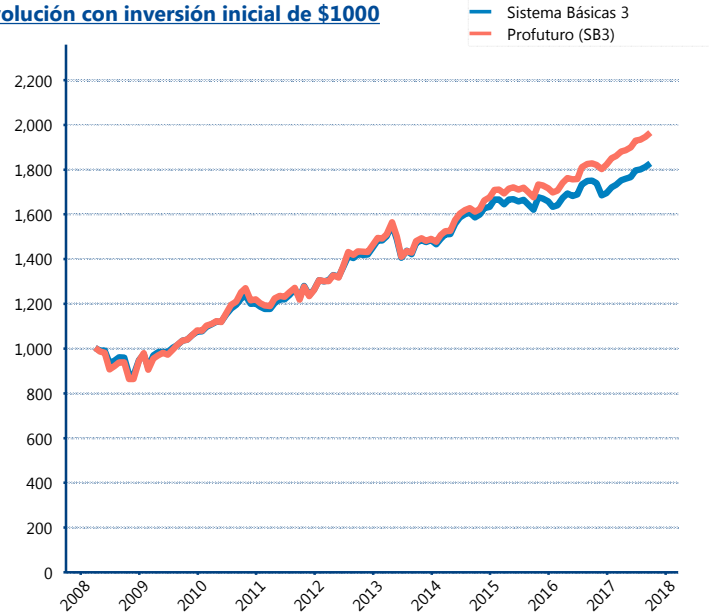
#### Rendimiento Bolsa

Tipo	Profuturo (SB3)	Sistema Básicas 3
1 año	7.47%	4.46%
2 años	8.21%	6.16%
3 años	6.75%	4.79%
5 años	6.36%	5.05%

#### Indicador de Rendimiento Neto

Siefore	IRN %
<b>Profuturo (SB3)</b>	<b>7.30%</b>
SURA (SB3)	7.07%
PensionISSSTE (SB3)	6.75%
Banamex (SB3)	6.62%
Coppel (SB3)	6.48%
Metlife (SB3)	6.27%
Principal (SB3)	6.12%
Azteca (SB3)	6.02%
XXI-Banorte (SB3)	5.96%
Invercap (SB3)	5.27%
Inbursa (SB3)	5.08%
Promedio Simple	6.27 %
Promedio Ponderado	6.47 %

#### Evolución con inversión inicial de \$1000



Construido con el precio de la Siefore registrado en la Bolsa Mexicana de Valores

### IV) Medidas de sensibilidad y riesgos

#### Evolución del Plazo Promedio Ponderado

